

BALANÇO DO SETOR
METROFERROVIÁRIO

2018/2019

ANP
TRILHOS

ANP TRILHOS

A Associação Nacional dos Transportadores de Passageiros sobre Trilhos (ANPTrilhos) é a voz institucional dos operadores do setor metroferroviário de passageiros. Fundada em 2010, em pouco tempo ganhou relevância ao passar a representar 100% das empresas públicas e de capital privado desse segmento, que se traduz por ser um modo rápido, de alta capacidade de transporte, seguro, ambientalmente limpo e de grande aceitação entre seus usuários.

Em sintonia com o que há de mais avançado em termos de mobilidade no Brasil e no mundo, a Associação atua para que o Brasil avance na implantação de redes de mobilidade urbana de alta qualidade e capacidade de transporte, condizentes com a demanda apresentada por sua sociedade.

A Associação defende o desenvolvimento da mobilidade urbana como um todo, ou seja, pela implantação, em todas as regiões metropolitanas brasileiras, de sistemas amplos de capacidade de transporte, que integrem todos os modais, sejam sobre trilhos ou não. Esta é a forma como a ANPTrilhos age para que o passageiro seja, efetivamente, o personagem central das políticas públicas de mobilidade urbana.

EXPEDIENTE

Conselho Administrativo 2018-2020

Joubert Fortes Flores Filho
Presidente do Conselho

João Gouveia Ferrão Neto
Vice-Presidente Executivo

José Eduardo Ribeiro Copello
Vice-Presidente de Desenvolvimento

Carlos Eduardo Gomes da Silva
Vice-Presidente de Planejamento

José Claudio da Silva Sicco
Vice-Presidente de Tecnologia

Luis Augusto Valença de Oliveira
Vice-Presidente Institucional

Equipe Interna

Roberta Marchesi
Diretora Executiva

Antônio Apolinário Junior
Assessor Técnico

Fernanda Adjuto
*Gerente de Relações
Governamentais*

Mariana Neves
*Assessora de Comunicação
e Imprensa*

Michelle Escudeiro
*Coordenadora Administrativo-
Financeira*

Produção
ANPTrilhos

Projeto Gráfico
DUO Design

Panorama 2018

Setor Metroferroviário

10,9



MILHÕES DE PASSAGEIROS
TRANSPORTADOS/DIA

1.105



QUILÔMETROS DE
EXTENSÃO

48



LINHAS

613



ESTAÇÕES

5.444



CARROS DE
PASSAGEIROS
OPERACIONAIS

41



MIL FUNCIONÁRIOS




Passageiros transportados




EXPANSÃO DO SISTEMA E AUMENTO DE CAPILARIDADE

PERFIL DO USUÁRIO



MOTIVOS DE VIAGEM





Malha Brasileira



1.105 km

DE EXTENSÃO

INCREMENTO DE

41

QUILÔMETROS



3,9%

CRESCIMENTO



METRÔ LINHA 4-AMARELA (SP)



METRÔ LINHA 5-LILÁS (SP)



MONOTRILHO LINHA 15-PRATA (SP)



TREM METROPOLITANO LINHA 13-JADE (SP)



METRÔ LINHA 2 (BA)



VLT DE FORTALEZA (CE)

REPRESENTATIVIDADE DO CRESCIMENTO DA MALHA POR TIPO DE SISTEMA



METRÔ: + 16,2 km (39,5%)



MONOTRILHO: + 2,8 km (6,8%)

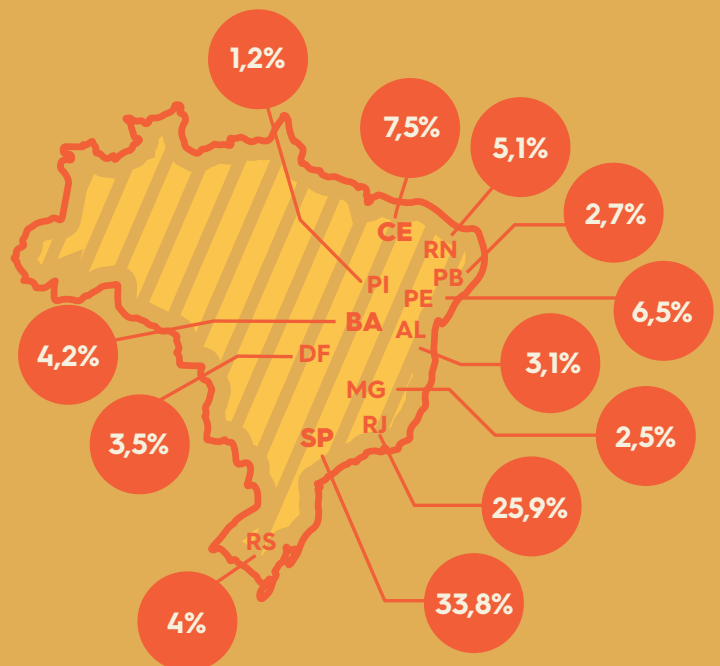


VLT: +13,3 km (32,4%)



TREM METROPOLITANO: + 8,7 km (21,3%)

PARTICIPAÇÃO ESTADUAL NO DESENVOLVIMENTO TOTAL DE TRILHOS



PREVISÃO 2018

41,3 km



REALIZADO 2018

41,0 km



PREVISÃO 2019

9,8 km



Linhas e estações



48

LINHAS



2

NOVAS
LINHAS



4,3%

DE CONTRIBUIÇÃO
NA MALHA TOTAL



TREM METROPOLITANO LINHA 13-JADE (SP)



VLT DE FORTALEZA (CE)



613

ESTAÇÕES



30

NOVAS
ESTAÇÕES



4,9%

DE CONTRIBUIÇÃO
NA MALHA TOTAL



Frota

CRESCIMENTO DE

1,7%

NO TOTAL

91

CARROS DE
PASSAGEIROS

5.444

CARROS DE
PASSAGEIROS EM
OPERAÇÃO

CADA TREM CIRCUVA

200.000 km

EM MÉDIA, AO ANO



5 voltas

NO PLANETA TERRA

CONSUMO DE
ENERGIA

**1.850
Gwh**

REPRESENTA

0,38%
CONSUMO
NACIONAL

CONSUMO
RESIDENCIAL DE
UMA CIDADE COM

50.000
HABITANTES
POR 1 ANO

2018

215

CARROS DE
PASSAGEIROS
NOVOS

X

25

CARROS DE
PASSAGEIROS
REFORMADOS

AUMENTO DE

6%

NA QUALIFICAÇÃO
DA FROTA NACIONAL

2017

95%

DE CARROS COM
AR-CONDICIONADO

2018

97,8%

DE CARROS COM
AR-CONDICIONADO

CRESCIMENTO DE

3%

PARA CONFORTO
DO USUÁRIO



Recursos humanos



41 mil

FUNCIONÁRIOS



LOTAÇÃO DA GRANDE MAIORIA DOS ESTÁDIOS BRASILEIROS

33,1 mil

PRÓPRIOS

7,9 mil

TERCEIRIZADOS

2,5%
NAS CONTRATAÇÕES DO SETOR



BRASIL

0,4%

REDUÇÃO DE DESEMPREGO

TRABALHO POR GÊNERO



24%

MULHERES



76%

HOMENS




15 anos

MÉDIA DE ANOS DOS TRABALHADORES NA EMPRESA, CONSIDERANDO AS EMPRESAS COM MAIS DE 10 ANOS DE OPERAÇÃO



Benefícios Socioeconômicos



DEIXOU DE EMITIR
2,4 milhões
DE TONELADAS
DE POLUENTES



- VEÍCULOS EM
TRÂNSITO



- QUEIMA DE
COMBUSTÍVEL



ECONOMIA DE
1,0 bilhão
LITROS DE
COMBUSTÍVEL
FÓSSIL



- EXPLORAÇÃO
DE PETRÓLEO



+ TRANSPORTE
SUSTENTÁVEL



REDUÇÃO DE
R\$ 820 milhões
EM CUSTOS COM
ACIDENTES



- ACIDENTES DE
TRÂNSITO



- GASTOS
GOVERNAMENTAIS
COM SAÚDE PÚBLICA





ANP TRILHOS

Setor de Autarquias Sul - Quadra 1 - Bloco J - Edifício Clésio Andrade
Torre A - 5º andar - Sala 510 - CEP 70.070-010 - Brasília/DF
Fone: (61) 3322-3158 - contato@anptrilhos.org.br
www.anptrilhos.org.br

-  ANPTrilhos
-  @ANPTrilhos
-  ANPTrilhos

ASSOCIADOS



APOIO

